

Smart Point

— GUÍA PARA EL USUARIO —



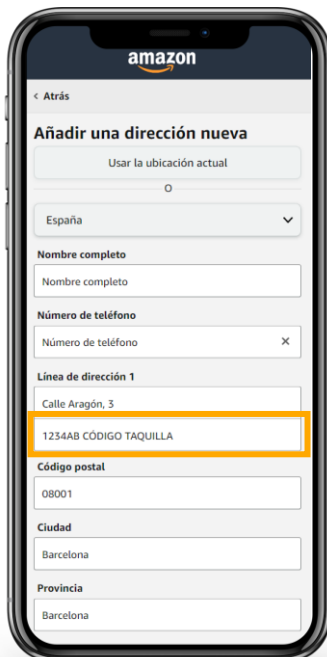
CÓMO RECIBIR PAQUETES EN EL Smart Point

De cualquier tienda o proveedor,
en un solo punto y sin fallos de entrega

1

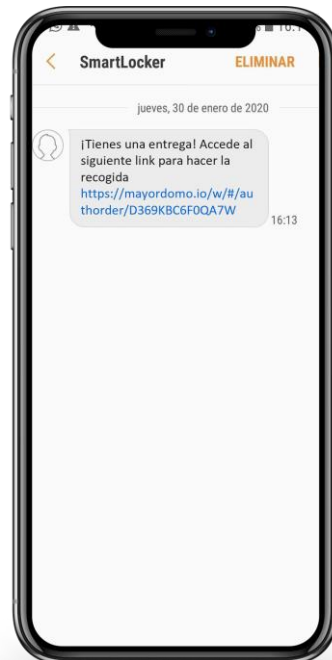
Realiza tu compra online e indica
en la dirección de entrega:

**NOMBRE Y DIRECCIÓN +
CÓDIGO TAQUILLA**



2

Recibirás un mensaje con
un link cuando tu paquete
llegue al Smart Point



3

Una vez aterrices en el link
pulsas la notificación que
encontrarás en la parte inferior



4

Sítuate delante del Smart Point
y teclea el código para
abrir el compartimento.



CÓMO HACER PEDIDOS DESDE EL Smart Point

De cualquier tienda o proveedor,
en un solo punto y sin fallos de entrega

1

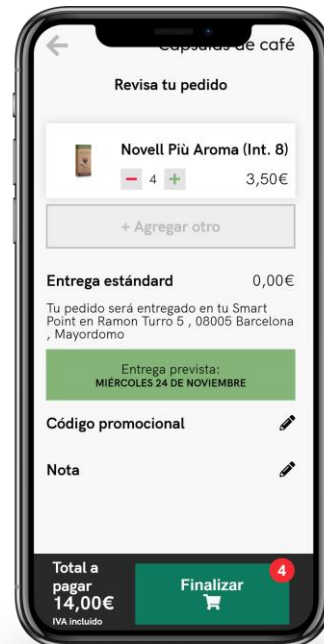
Escoge el servicio en
pantalla o accede a

www.mayordomo.io/w



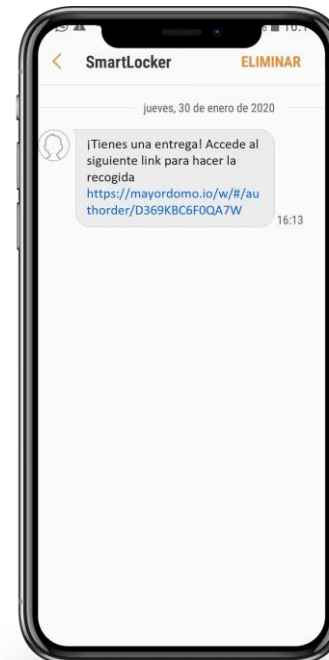
2

Haz tu pedido y realiza el
pago online



3

Recibirás un mensaje con un
link cuando tu pedido llegue al
Smart Point



4

Una vez delante del Smart
Point teclea los números que
aparecerán y desliza
aguantando 1 segundo para
abrir el compartimento



Smart Point

Para dudas o incidencias por favor contacta escribiendo a
— **hola@smartpoint.ai** o llamando al **93 112 67 57** —